




山頂付近（再滑落？）




中腹部の崩壊（地すべり性）




表層崩壊



くさび状の退行性浸食



熊本地震（2016.4）：尾根筋先端等の遷急点付近に集中



【熊本城】



石垣にやや緩み（建物の水平力が影響）



凸部で影響大



石垣の局所的な崩れ



特殊な地形（局部的形状）以外では、およそ良く耐えている・・・